

A. Le couple sans enfants




B. La famille élargie



C. La famille traditionnelle



D. La famille monoparentale



F. La famille homoparentale



E. La famille recomposée

Dans cette famille, il y a un père, une mère et un ou des enfants. C'est...

Dans cette famille, il y a un seul parent (le père ou la mère) et un ou des enfants. C'est...

Dans cette famille, il y a un couple mais il n'y a pas d'enfants. C'est...

Dans cette famille, il y a des parents de même sexe et un ou plusieurs enfants. C'est...

Dans cette famille, il y a des parents divorcés avec des enfants de plusieurs mariages. C'est...

Dans cette famille, il y a les parents, les enfants et d'autres membres de la famille comme les grands-parents ou les cousins. C'est...

Choisissez un type de famille et complétez ce texte.

Dans une famille, ...

Il y a...

Il n'y a pas...

C'est facile de...

C'est difficile de...

Le week-end, on...

Il faut...

Et votre famille, c'est quel type ?

- ELLE MANGE DU POISSON ?
- OUI, ELLE EN MANGE.

LE PRONOM « EN »

Il y a **de la neige** partout.

Il y **en** a sur les montagnes.

Il y **en** a dans les champs.



Il y **en** a un peu sur les arbres.

Il y **en** a beaucoup sur les toits.

« En » remplace, en général, un nom précédé par « de ». Il se place **devant** le verbe.

■ « EN » remplace les partitifs :

- Vous mangez **de la** salade ? - Oui, j'**en** mange.
- Vous buvez **du** vin ? - Oui, j'**en** bois.
- Vous avez **des** enfants ? - Oui, j'**en** ai.

• « En » est nécessaire même quand la quantité est exprimée :

- Il y a trois chaises ? - Oui, il y **en** a trois.
- Il y a beaucoup d'étudiants ? - Oui, il y **en** a beaucoup.



- Dites : Il y **en** a trois.
 Il y **en** a beaucoup.

Ne dites pas : ~~Il y a trois.~~
 ~~Il y a beaucoup.~~

■ On utilise « en » dans les constructions avec « de » :

- Vous parlez **de** votre travail ? - Oui, j'**en** parle souvent.
- Vous rêvez **de** votre famille ? - Oui, j'**en** rêve.
- Vous faites **de** la danse ? - Oui, j'**en** fais.



• J'**en** ai
 n

Il y **en** a
 n

1 Faites des phrases avec « en », selon le modèle.

Le matin :

- Vous mangez des céréales ?
- Vous buvez du thé ?
- Vous mettez du lait ?
- Vous écoutez du jazz ?
- Vous faites de la gymnastique ?

- *Oui, j'en mange.*

2 Répondez avec « en », selon le modèle.

1. - Katia mange de la salade ?
2. - Ahmed mange du fromage ?
3. - Florence et Inès mangent des légumes ?
4. - Vincent achète du pain ?
5. - Anna achète de la glace ?
6. - Les enfants achètent des bonbons ?

- *Oui, elle en mange.*

3 Posez des questions. Répondez. Précisez « un peu », « très peu » ou « beaucoup ».

1. lait - 2. beurre - 3. salade - 4. fromage - 5. eau

1. - *Est-ce qu'il y a du lait ?*

- *Il y en a un peu.*

2. - _____

- _____

3. - _____

- _____

4. - _____

- _____

5. - _____

- _____

4 Répondez. Précisez les quantités, selon le modèle.

1. - Il y a combien de ministres au gouvernement ? (32)
2. - Les moustiques ont combien de pattes ? (6)
3. - Les chameaux ont combien de bosses ? (2)
4. - Les chats ont combien de vies ? (7)
5. - Les Martiens ont combien de doigts ? (12)
6. - Il y a combien de cigarettes dans un paquet ? (20)

- *Il y en a trente-deux.*

- _____

- _____

- _____

- _____

- _____

5 Répondez affirmativement. Utilisez « en ».

- Vous avez des enfants ? - Vous avez un garage ? - Vous avez deux voitures ? - Vous avez trois chats ?
- Vous parlez souvent de votre travail ? - Vous faites beaucoup de sport ?


JE VAIS AU CINÉMA. J'Y VAIS À SIX HEURES.

LE PRONOM « Y »

Je suis **sur**
ma terrasse.

J'y mange.

J'y dors.



J'y suis
très souvent.

J'y travaille.

J'y lis.

■ « Y » évite de répéter un nom de lieu :

*Je vais à la gare.
Je vais en Espagne.
Je suis chez moi.
J'habite dans cette rue.*

*J'y vais en taxi.
J'y vais en avion.
J'y suis jusqu'à six heures.
J'y habite depuis deux mois.*

■ « Y » remplace « à » + un nom de chose :

*Je pense à mon pays.
Elle croit à l'astrologie.*

*J'y pense souvent.
Elle y croit.*

♪ • Vous y allez ?
z

Nous y habitons.
z

⚠ • Dites : J'y vais !
On y va !

Ne dites pas : ~~Je vais.~~
~~On va!~~

1 Répondez aux questions, selon le modèle.

1. – Vous allez à la montagne en été ou en hiver ? – *J'y vais en été.*
2. – Vous allez à la piscine le samedi ou le jeudi ? – _____
3. – Vous allez à la mer en juillet ou en août ? – _____
4. – Vous allez au cinéma le samedi ou le dimanche ? – _____
5. – Vous allez au marché le mardi ou le jeudi ? – _____

2 Transformez selon le modèle.

- Je vais au bureau en métro.
- Je vais à la cantine à midi.
- Je vais à la piscine le mardi.
- Je reste au bureau jusqu'à cinq heures.
- Je dîne « Chez Lulu » vers sept heures.

– *Moi, j'y vais en voiture.*

- _____
- _____
- _____
- _____

3 Complétez selon le modèle en choisissant un moyen de transport.

1. – Quand nous allons à la campagne, *nous y allons en train.*
2. – Quand je vais chez ma mère, *j'y vais en car.*
3. – Quand vous allez à Rome, vous _____ ?
4. – Quand nous allons en Espagne, nous _____.
5. – Quand ils vont à la mer, ils _____.
6. – Quand elle va à l'école, elle _____.

4 Répondez en utilisant « y », selon le modèle.

travailler – manger – dormir – jouer aux fléchettes – danser

- Que fait-on dans un bureau ? – *On y travaille.*
- Que fait-on dans un restaurant ? – _____
- Que fait-on dans une chambre ? – _____
- Que fait-on dans un pub irlandais ? – _____
- Que fait-on sur le pont d'Avignon ? – _____

5 Que font les gens au marché ? à la piscine ? dans une discothèque ?


IL LE REGARDE, IL LA REGARDE, IL LES REGARDE.

« LE », « LA », « LES » : les pronoms compléments directs

Il regarde
le garçon.

Il regarde
la fille.

Il regarde
les enfants.



Il le regarde.

Il la regarde.

Il les regarde.

■ Pour éviter de répéter un nom complément, on utilise un **pronom complément**.

• « Le », « la », « les » remplacent des noms de personne, d'animal ou de chose.

Masculin : *Il regarde le garçon.* *Il le regarde.*
 Il regarde le ciel.

Féminin : *Il regarde la fille.* *Il la regarde.*
 Il regarde la fontaine.

Pluriel : *Il regarde les enfants.* *Il les regarde.*
 Il regarde les oiseaux.

■ Les pronoms compléments se placent **devant** le verbe :

Il me
te
le/la regarde. Il nous
vous
les regarde.

♪ • « Me », « te », « le » et « la » deviennent « m' », « t' » et « l' » devant voyelle ou « h » muet :

Il m'aime *Il t'aime* *Il l'aime*

• *Il nous invite* *Il vous attend* *Il les adore*
 z z z

1 Répondez aux questions avec « le », « l' », « la » ou « les ».

- | | |
|---|---|
| 1. – Vous prenez <u>le métro</u> à huit heures? | – <i>Oui, je le prends à huit heures.</i> |
| 2. – Vous lisez <u>le journal</u> dans le métro ? | – _____ |
| 3. – Vous regardez <u>la télé</u> le soir ? | – _____ |
| 4. – Vous écoutez <u>la radio</u> le matin ? | – _____ |
| 5. – Vous faites <u>les exercices</u> tout seul ? | – _____ |

2 Remplacez les noms par les pronoms « le », « la », « les ».

- | | |
|--|----------------------------------|
| 1. Elle gare sa voiture dans la rue. | <i>Elle la gare dans la rue.</i> |
| 2. Elle achète le journal dans un kiosque. | _____ |
| 3. Elle ouvre son courrier dans l'ascenseur. | _____ |
| 4. Elle enlève ses chaussures dans l'entrée. | _____ |
| 5. Elle prépare le repas dans la cuisine. | _____ |

3 Transformez avec « le » ou « la », selon le modèle. Continuez librement.

Un ticket de métro

acheter – composer – déchirer – jeter

Je l'achète, je _____

Une chemise

mettre – enlever – laver – repasser – ranger

Je _____

4 Transformez avec « le », « la », « les », selon le modèle.

L'actrice

maquiller – coiffer – habiller – parfumer

On la maquille, _____

Les figurants

appeler – rassembler – diriger – aider

Le metteur en scène

écouter – respecter – admirer – aimer

1 Répondez aux questions avec « lui » ou « leur ».

- | | |
|--------------------------------------|------------------------------|
| 1. – Vous parlez à Julie ? | – <i>Oui, je lui parle.</i> |
| 2. – Vous parlez à Paul et à Julie ? | – <i>Oui, je leur parle.</i> |
| 3. – Vous téléphonez à Teresa ? | – _____ |
| 4. – Vous écrivez à Louis ? | – _____ |
| 5. – Vous téléphonez à vos parents ? | – _____ |
| 6. – Vous écrivez à vos amis ? | – _____ |

2 Transformez, selon le modèle.

Max est amoureux de Lola.

- Il téléphone à Lola.
- Il écrit à Lola.
- Il envoie des télégrammes à Lola.
- Il offre des fleurs à Lola.
- Il fait des cadeaux à Lola.

Il lui téléphone.

3 Faites des textes avec « lui » puis « leur ».

faire un cadeau – raconter une histoire – donner un verre de lait – chanter une chanson

Fanny est malade

La grand-mère lui fait un cadeau,
elle _____

Les enfants sont malades

Leur grand-mère _____

4 Écrivez un texte selon le modèle.

dire bonjour – donner des journaux – apporter à boire – expliquer les mesures de sécurité – offrir des bonbons
vendre des produits hors taxe – souhaiter un bon séjour

Dans l'avion, les hôtesses accueillent les passagers. *Elles leur disent bonjour.* _____

5 Complétez avec « lui », « le » ou « l' ».

Le médecin reçoit le malade. Il _____ pose des questions. Il _____ examine, il _____ donne des médicaments. Le malade _____ écoute, il _____ répond, il _____ paye, il _____ remercie, il _____ dit « au revoir ».

IL LUI PARLE, IL LEUR PARLE.

« **LUI** » et « **LEUR** » : les pronoms compléments indirects

Il parle
à Max.

Il offre des fleurs
à Katia.

Il dit bonjour
à ses amis.



Il **lui** parle.

Il **lui** offre
des fleurs.

Il **leur** dit
bonjour.

■ Avec les verbes qui se construisent avec « à » + nom de personne, on utilise « lui » ou « leur ».

- « **Lui** » remplace un nom masculin ou féminin :

Je téléphone à Pierre.

*Je **lui** téléphone.*

Je téléphone à Marie.

*Je **lui** téléphone.*

- « **Leur** » remplace un nom pluriel :

Je téléphone à mes cousins.

*Je **leur** téléphone.*

Je téléphone à mes cousines.

*Je **leur** téléphone.*

■ Les pronoms compléments indirects se placent **devant** le verbe :

Paul me
te
lui téléphone. Marie nous
vous
leur écrit.



• Dites : *Il **me** téléphone.*

Ne dites pas : *Il téléphone à ~~moi~~.*

■ Beaucoup de verbes de « **communication** » se construisent avec « à » :

Parler à

Téléphoner à

Dire à

Donner à

Écrire à

Répondre à

Envoyer à

Offrir à